



Ontspanning
BIJ JE THUIS

Lotusbloem servet vouwen - een stappenplan

Stap 1: Pak een servet.


Stap 2: Vouw het servet helemaal open.



Stap 3: Vouw de punt van het servet naar het midden.



Stap 4: Doe het zelfde bij de 2de, 3de en 4de punt.




Stap 5: Vouw de punt van het servet opnieuw naar het midden, doe het zelfde bij de 2de, 3de en 4de punt.




Stap 6: Draai het servet om.



Stap 7: Vouw de punt van het servet naar het midden, doe hetzelfde bij de 2de, 3de en 4de punt. Houd met je vingers het midden vast.



Stap 8: Hou het middenpunt vast, pak van de achterkant een hoek en trek deze naar voren.



Stap 9: Doe hetzelfde bij de 2de, 3de en 4de punt.



Stap 10: Herhaal dit nog een keer. Blijf het middenpunt vasthouden, pak van de achterkant een hoek en trek deze naar voren.



Stap 11: Doe hetzelfde bij de 2de, 3de en 4de punt.



Stap 12: Dek de tafel en je bent klaar voor een heerlijke culinaire avond

